

Sophämtning

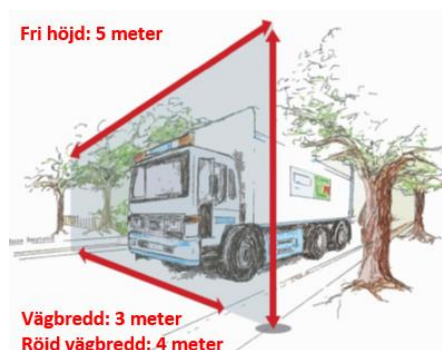


Sjöbo kommun tillhandahåller kärl i ditt avfallsabonnemang. För att underlätta med det praktiska, och chaufförernas arbetsmiljö, har vi samlat en del information om sophämtningen.

Det här behöver du tänka på inför sophämtningen:

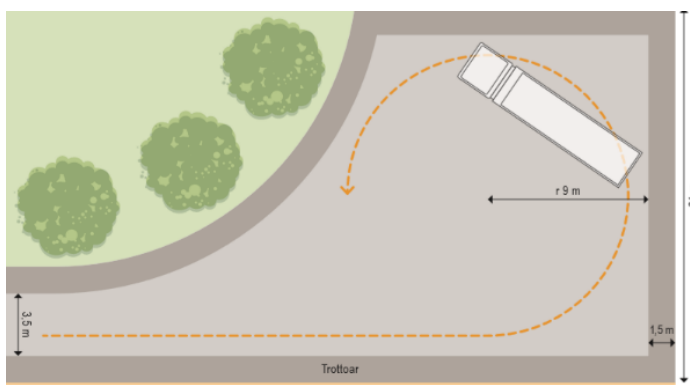
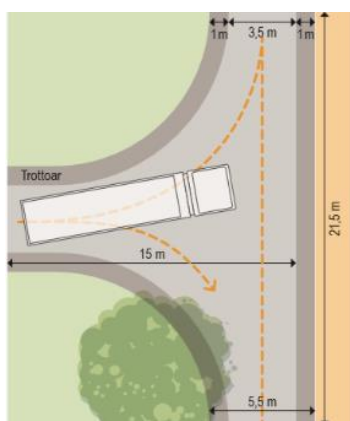
- Sortera enligt etiketterna i respektive fraktion i kärlet. Fyll inte kärlet mer än att locket lätt går att stänga och paketera alltid ditt restavfall i väl hopknutna påsar.
- Tidningar och förpackningar ska läggas löst i respektive fack. Dela större pappersförpackningar, t ex pizzakartonger, så att de inte kilas fast i kärlet vid tömning.
- Du kan lägga små förpackningsbitar i lite större förpackningar så att de inte blåser iväg vid tömning.
- Behöver du nya **matavfallspåsar**? Kläm fast en tom matavfallspåse väl synligt vid handtaget mellan locket och kärlet på kärl 1, så lägger chauffören av en ny bunt när kärlet töms.
- Det går att lägga en tidning i botten av matavfallsinsatsen under vintertid för att förhindra fastfrysning av matavfallspåsar.
- På hämtningsdagen ska kärlet vara **framkörda före kl 06.00**. Dragavståndet mellan behållarplats och hämtningsfordonets uppställningsplats får högst uppgå till 5 meter, om inget annat har överenskommit med kommunen.
- **Placera kärlets** draghandtag i riktning mot sopbilens uppställningsplats.
- Ytan där kärlet står placerat ska vara hårdgjord, så även sträckan mellan sopbilen och kärlets plats. Den **hårdgjorda ytan** behöver inte bestå av asfalt eller betong, oftast räcker det med hårdpackat grusmaterial, det viktiga är att det går lätt att förflytta kärlet på underlaget.
- Inga trappor, trösklar eller andra hinder får finnas i dragvägen.
- **Skotta och halkbekämpa** området fram till kärlet under vintertid.
- **Vid helgdagar** som infaller måndag-fredag kan hämtningen tidigareläggas/förskjutas någon dag. När detta är aktuellt informerar vi via dagstidningar och på Sjöbo kommuns hemsida på www.hamtningskalendern.se. Ställ fram kärlet i god tid vid dessa tillfällen, om du inte har valt att ha en permanent uppställningsplats för kärlet.
- På Sjöbo kommuns hämtningsskalender www.hamtningskalendern.se samt på www.sjobo.se/minasidorvaren kan du se när det är dags för tömning.
- Med tjänsten "Mina sidor" på www.sjobo.se/minasidorvaren kan du bland annat få en överblick över dina abonnemang, titta på dina fakturor och skriva ut hämtningsschema för renhållning. Logga in med dina personliga uppgifter (kundnummer som du finner på fakturan och abonnentens personnummer).
- Den dagen ditt abonnemang upphör är det viktigt att både batteriboxen (vid 4-facksabonnemang) och hållaren för matavfallspåsen finns kvar, så att de kan användas av nästa abonnemangsinnehavare. Vi vill inte behöva debitera dig för att ersätta dem.

Framkomlighet för avfallsfordon



För att renhållningsfordonen ska kunna komma fram krävs en vägbredd på 3 meter. I tvära kurvor (60° och däröver) behöver vägbredden vara minst 4 meter. Hinderfri och röjd vägbredd ska vara 4 meter och fri höjd 5 meter. För att fordonet ska kunna vända måste det finnas en hårdgjord vändplats eller yta för så kallad T-backning. Se bilder och skisser för mått på vändmöjligheter.

Tänk på att hålla samma vägbredd på snöplogad väg som vid barmark samt att klippa grenar och röja annan växtlighet kontinuerligt. Vägen måste ha ett hårdgjort underlag som bär ett tungt fordon på ca 25 ton under hela året. Underlaget måste vara fritt från ojämnheter och hållas väl grusad. Uppstickande stenar eller rötter inom vägbredden, och strax intill, måste tas bort eller fyllas över. De kan orsaka punkteringar och förstörda däck.



Alternativ på vändplatser för baklastande hämtningsfordon. Bilder: Sara Sundin, Ramboll.

Återvinningscentralen

På återvinningscentralen lämnar du ditt grovavfall. I Sjöbo kommun finns återvinningscentralen på Returvägen 5, Omma och drivs av Sysav, Sydskaånes avfallsbolag.

Hushåll betalar för tjänsten i sitt årsabonnemang för avfallshämtning. Är du företagare eller driver annan verksamhet och vill lämna avfall på återvinningscentralen kan du göra detta genom att köpa så kallade företagskuponger via Sysav.

Mer information och karta finns på Sysavs hemsida, www.sysav.se, där du kan klicka dig fram till Sjöbos återvinningscentral.

Ordinarie öppettider på återvinningscentralen i Sjöbo:

Måndag	11-18
Tisdag	11-18
Onsdag	11-18
Torsdag	11-18
Fredag	9-15
Lördag	9-15
Söndag	stängt

Om du har frågor är du välkommen att kontakta oss på tekniska förvaltningens kundtjänst, telefon 0416-271 53, via e-post kundtjanstteknik@sjobo.se eller besöka oss på Ommavägen 30 i Sjöbo.